


***Пальчиковые***

***игры***

***на тему***


***«Транспорт»***






## «ПОСЧИТАЕМ»

Раз, два, три, четыре, пять –  
*(Сжимают и разжимают  
пальчики)*




Буду транспорт я считать.  
Автобус, лодка и мопед,  
*(Поочередно сжимают  
пальчики обеих рук в кулачки,  
начиная с мизинца левой руки)*

Мотоцикл, велосипед,  
Автомобиль и самолет,  
Корабль, поезд, вертолет.






## «ТРАНСПОРТ»



Будем пальчики сгибать -  
Будем транспорт называть:  
*(Сжимать и разжимать пальчики)*

Машина, вертолёт,  
Трамвай, автобус, самолёт.

*(Поочерёдно разжимать пальчики,  
начиная с мизинца)*



Пять пальцев мы в кулак зажали,  
Пять видов транспорта назвали.  
*(Сжать пальцы в кулачок, начиная с  
большого)*

*или*



## «ТРАНСПОРТ»

Будем пальчики сгибать –  
*(Загибаем пальцы, начиная с мизинца)*

Будем транспорт называть:  
Автомобиль и вертолёт,  
Трамвай, метро и самолёт.

Все пальцы мы в кулак зажали,  
Все виды транспорта назвали.

*(«Встряхиваем» ладонями)*






# «ПАРОВОЗ»

Ехал, ехал паровоз

*(Руки в «замок», большие пальцы вращаются)*



Прицепил вагон, повез.

*(Сцепить указательные пальцы)*

Ехал, ехал паровоз

Прицепил вагон, повез

«Ту-туууу» .






## «ПАРОХОД»



*Поставьте слегка скругленные ладони на ребра. Прижмите их к поверхности стола. Кончик указательных, средних и безымянных пальцев соедините. Большие пальцы поднимите — это труба парохода.*



**Посмотрите, пароход  
По волнам плывет вперед.**

*или*

## «ПАРОХОДИК»

**Пароходик в море был.**  
*(Ладони соединить в форме чаши)*

**Вот он к пристани приплыл.**

*(Сделать волнообразные движения в воздухе)*

**Загудел в свою трубу: «У – у – у!»**


*(Одновременно пошевелить большими пальцами)*





## «КОРАБЛИК»

Вот плывет кораблик мой  
(Руки – «полочка»,  
покачиваются)




Он плывет ко мне домой  
(Руки вперед, ладони  
сомкнуть углом (нос))

Крепко я держу штурвал  
(«Держать штурвал»)

Я ведь главный капитан  
(4 хлопка)





# «ЛОДОЧКА»

Две ладони я прижму  
*(Ладони соединить лодочкой)*

И по речке поплыву.

Две ладони, детвора, -

*(Водить сложенными руками  
влево-вправо)*

Это лодочка моя.

Паруса я подниму.


*(Поднять вверх выпрямленные  
ладони)*

Синим морем поплыву.

А со мною по волнам


*(Волнообразные движения обеими  
ладонями)*

Плывут рыбки тут и там.





## «КАПИТАН»



*Концы пальцев направить вперед, прижать руки ладонями друг к другу, слегка приоткрыв. Проговаривая стишок, показывать, как лодка качается на волнах, а затем плавными движениями рук — сами волны. Потом по тексту стиха показать чайку, скрестив руки, соединив ладони тыльной стороной и помахать пальцами, сжатыми вместе.*



*Выпрямленными ладонями с пальцами, прижатыми друг к другу изобразить рыбок. Плавными движениями ладоней показать, как рыбы плывут в воде.*

**Я плыву на лодке белой  
По волнам с жемчужной пеной.**

**Я — отважный капитан,  
Мне не страшен ураган.**

**Чайки белые кружатся,  
Тоже ветра не боятся.**

**Лишь пугает птичий крик  
Стайку золотистых рыб.**

**И, объездив чудо-страны,  
Посмотрев на океаны,**


**Путешественник-герой,  
К маме я вернусь домой.**








## «БИНОКЛЬ»



*Сложите пальцы так, чтобы получились «очки» бинокля, и поднесите «бинокль» к глазам, большие пальцы находятся снизу, кончики остальных пальцев прижаты к ним.*



*или*

## «ПОДЗОРНАЯ ТРУБА»

*Сложите пальцы так, чтобы получились «очки». Большие пальцы находятся снизу, кончики остальных пальцев прижаты к ним. Теперь один кулачок приставьте к другому так, чтобы получилась труба. Посмотрите в подзорную трубу. Второй глаз должен быть закрыт!*




**Встал на мостик капитан,  
Смотрит здесь, смотрит там.**

**То в бинокль, то в трубу —  
Влево, вправо, за корму.**






## «САМОЛЕТ»



Я построю самолет,  
*(Разводим руки широко в сторону)*

Шлем надену и в полет.

*(Показываем "шлем" над головой)*



Сквозь волнистые туманы,

Полечу в другие страны,

*(Шевелим пальчиками)*

Над морями и лесами,

Над горами и полями.

*(Делаем "брызгающие" движения пальцами)*

Облечу весь шар земной,

*(Обхватываем воображаемый шар)*




А потом вернусь домой.

*(Взмахивающие движения ладонями)*






## «ТРАНСПОРТ»



Автобус, троллейбус, машина,  
трамвай –



О них ты на улице не  
забывай.

В морях – корабли, ледоколы,  
суда,

Они очень редко заходят сюда.

*(Соединение всех пальцев с  
большим по очереди,  
начиная с указательного)*





## «МАШИНЫ»

По шоссе идут машины,  
*(Крутим воображаемый руль)*

По асфальту едут шины.

*(Локти прижаты к туловищу,  
ладони двигаются параллельно  
друг другу)*

По дороге не беги,

*(Погрозили пальцем)*


Я скажу тебе: «Би-би»

*(Рука сжата в кулак,  
большой палец выпрямлен –  
«сигналим»)*






## «ЗАПРАВКА»




Все машины по порядку  
Подъезжают на заправку:  
*(Обеими руками «крутят  
руль» перед собой)*




Бензовоз, мусоровоз,  
С молоком молоковоз,  
С хлебом свежим хлебовоз,  
И тяжелый лесовоз.

*(Пальцами поочередно,  
начиная с мизинца,  
касаются ладошки)*






## «ЛОДОЧКА»



Две ладошки прижму  
*(Ладони лодочкой,  
волнообразные движения рук)*



И по морю поплыву.

Две ладошки – друзья –

Это лодочка моя.

Паруса подниму,

*(Поднять выпрямленные  
ладони вверх)*

Синим морем поплыву.

А по бурным волнам

*(Имитация движений волн и  
рыбок)*




Плывут рыбки тут и там.






# «ПОСТОВОЙ»



Постовой стоит упрямый  
(Пальчики «шагают» по ладошке)

Людам машет: Не ходи!  
(«Грозят» пальчиками)



Здесь машины едут прямо  
(Руки перед собой, изображают руль)

Пешеход, ты погоди!

(«Грозят» пальчиками)

Посмотрите: улыбнулся  
(Хлопают в ладоши)

Приглашает нас идти


(Пальчики «шагают» по ладошке)

Вы, машины, не спешите

(Хлопки руками)


Пешеходов пропустите!

(Прыжки на месте)






## «ВЕЛОСИПЕД»



Две педали крутят ноги,  
*(Раскрытыми ладонями выполняем  
круговые движения)*



Мчат колеса по дороге

*(Вращаем согнутыми в локтях  
руками)*

Я рулю, куда хочу - Влево,  
*(Имитируем, что держим руль и  
поворачиваем в лево)*

Вправо покачу.

*(Вправо)*

То вперед,  
*(Кулачками обеих рук совершаем  
круговые движения)*



А то назад

*(Назад)*


Нажимаю тормоза  
*(Обеими ладонями жмем на стол)*








## «ГОНКИ»



Раз, два, три, четыре, пять.  
*(Возят машинку по каждому пальчику  
вперед и назад,  
начиная с большого)*



Можно гонки начинать.  
*(Тоже самое, но начиная с  
безымянного)*

По кругу, по кругу.  
Вперед и назад,  
Но пальцы машинку мою тормозят  
*(Катают машинку по пальцам,  
которые слегка согнуты)*



Закрылись.  
*(Сжимают кулак)*

Машинка стоит в гараже  
И фары погасли, не светят уже.

*(Заглядывают в маленькую щелочку в  
кулаке)*

