

А К Т И В	Код строки	На начало года				На конец отчетного периода			
		деятельность с целевыми средствами	деятельность по государственному заданию	приносящая доход деятельность	итого	деятельность с целевыми средствами	деятельность по государственному заданию	приносящая доход деятельность	итого
		3	4	5	6	7	8	9	10
1	2								
Расчеты по займам (ссудам) (020700000), всего	270	-	-	-	-	-	-	-	-
из них:									
долгосрочные	271	-	-	-	-	-	-	-	-
Прочие расчеты с дебиторами (021000000), всего	280	-	-	-	-	-	-	-	-
из них:									
расчеты по налоговым вычетам по НДС (021010000)	282	-	-	-	-	-	-	-	-
Вложения в финансовые активы (021500000)	290	-	-	-	-	-	-	-	-
Итого по разделу II (стр. 200 + стр. 240 + стр. 250 + стр. 260 + стр. 270 + стр. 280 + стр. 290)	340	1 840 397,60	122 956 436,21	527 909,79	125 324 743,60	1 211 792,90	144 917 760,37	368 109,02	146 497 662,29
БАЛАНС (стр. 190 + стр. 340)	350	1 925 757,88	164 966 097,68	1 376 116,32	168 267 971,88	1 352 723,18	186 942 017,99	1 359 449,88	189 654 191,05

ПАССИВ	Код строки	На начало года				На конец отчетного периода			
		деятельность с целевыми средствами	деятельность по государственному заданию	приносящая доход деятельность	итого	деятельность с целевыми средствами	деятельность по государственному заданию	приносящая доход деятельность	итого
1	2	3	4	5	6	7	8	9	10
III. Обязательства									
Расчеты с кредиторами по долговым обязательствам (030100000), всего	400	-	-	-	-	-	-	-	-
из них:									
долгосрочные	401	-	-	-	-	-	-	-	-
Кредиторская задолженность по выплатам (030200000, 020800000, 030402000, 030403000), всего	410	-	-	-	-	-	-	56 742,08	56 742,08
из них:									
долгосрочная	411	-	-	-	-	-	-	-	-
Расчеты по платежам в бюджеты (030300000)	420	-	-	-	-	-	-	-	-
Иные расчеты, всего	430	-	-	-	-	-	-	-	-
в том числе:									
расчеты по средствам, полученным во временное распоряжение (030401000)	431	X	X	-	-	X	X	-	-
внутриведомственные расчеты (030404000)	432	-	-	-	-	-	-	-	-
расчеты с прочими кредиторами (030406000)	433	-	-	-	-	-	-	-	-
расчеты по налоговому вычетам по НДС (021010000)	434	-	-	-	-	-	-	-	-
расчеты по вкладам товарищей по договору простого товарищества (0304Т6000)	436	-	-	-	-	-	-	-	-
Кредиторская задолженность по доходам (020500000, 020900000), всего	470	-	-	1 437 054,19	1 437 054,19	-	-	1 573 571,96	1 573 571,96
из них:									
долгосрочная	471	-	-	-	-	-	-	-	-
Расчеты с учредителем (021006000)	480	-	49 689 412,66	-	49 689 412,66	-	50 408 181,46	-	50 408 181,46
Доходы будущих периодов (040140000)	510	1 840 397,60	122 949 038,00	-	124 789 435,60	1 211 792,90	144 916 300,00	-	146 128 092,90
Резервы предстоящих расходов (040160000)	520	-	4 513 022,75	-	4 513 022,75	-	4 176 294,31	-	4 176 294,31
Итого по разделу III (стр. 400 + стр. 410 + стр. 420 + стр. 430 + стр. 470 + стр. 480 + стр. 510 + стр. 520)	550	1 840 397,60	177 151 473,41	1 437 054,19	180 428 925,20	1 211 792,90	199 500 775,77	1 630 314,04	202 342 882,71
IV. Финансовый результат									
Финансовый результат экономического субъекта	570	85 360,28	-12 185 375,73	-60 937,87	-12 160 953,32	140 930,28	-12 558 757,78	-270 864,16	-12 688 691,66
БАЛАНС (стр. 550 + стр. 570)	700	1 925 757,88	164 966 097,68	1 376 116,32	168 267 971,88	1 352 723,18	186 942 017,99	1 359 449,88	189 654 191,05

* Данные по этим строкам в валюту баланса не входят.

** Данные по этим строкам приводятся с учетом амортизации и (или) обесценения нефинансовых активов.

БМАДОУ "Детский сад № 39"
на «01» января 2024 г.

Код формы по ОКУД 0503779

**Сведения об остатках денежных средств
учреждения**

Вид деятельности

Приносящая доход деятельность (собственные доходы учреждения)

Номер счета (банковского (лицевого) счета/код валюты по ОКВ)	Код счета бухгалтерского учета	На начало года		На конец отчетного периода	
		остаток средств на счете	средства в пути	остаток средств на счете	средства в пути
1	2	3	4	5	6
<i>1. Счета в кредитных организациях</i>	020120000				
		-	-	-	-
Итого по разделу 1		-	-	-	-
<i>2. Счета в финансовом органе</i>	020110000				
33906040510000000000	220111000	519 588,57	-	338 075,07	-
Итого по разделу 2		519 588,57	-	338 075,07	-
<i>3. Средства в кассе учреждения</i>	020134000		x		x
		-		-	
Итого по разделу 3		-		-	
Всего		519 588,57	-	338 075,07	-

БМАДОУ "Детский сад № 39"
на «01» января 2024 г.

Код формы по ОКУД 0503779

**Сведения об остатках денежных средств
учреждения**

Вид деятельности

Деятельность по выполнению государственного (муниципального) задания

Номер счета (банковского (лицевого) счета/код валюты по ОКВ)	Код счета бухгалтерского учета	На начало года		На конец отчетного периода	
		остаток средств на счете	средства в пути	остаток средств на счете	средства в пути
1	2	3	4	5	6
<i>1. Счета в кредитных организациях</i>	020120000				
		-	-	-	-
Итого по разделу 1		-	-	-	-
<i>2. Счета в финансовом органе</i>	020110000				
30906040510000000000	420111000	-	-	843,85	-
Итого по разделу 2		-	-	843,85	-
<i>3. Средства в кассе учреждения</i>	020134000		x		x
		-		-	
Итого по разделу 3		-		-	
Всего		-	-	843,85	-

ОТЧЕТ О ФИНАНСОВЫХ РЕЗУЛЬТАТАХ ДЕЯТЕЛЬНОСТИ УЧРЕЖДЕНИЯ

на 1 января 2024 г.

Учреждение БМАДОУ "Детский сад № 39"

Обособленное подразделение _____

Учредитель Березовский городской округ

Наименование органа, осуществляющего полномочия учредителя управление образования Березовского городского округа

Периодичность: годовая

Единица измерения: руб.

	КОДЫ
Форма по ОКУД	0503721
Дата	01.01.2024
по ОКПО	51833018
ИНН	6604009906
по ОКТМО	65731000
по ОКПО	02116014
ИНН	6604002964
Глава по БК	906
по ОКЕИ	383

Наименование показателя	Код строки	Код аналитики	Деятельность с целевыми средствами	Деятельность по государственному заданию	Приносящая доход деятельность	Итого
1	2	3	4	5	6	7
Доходы	010	100	2 894 606,76	42 049 153,10	9 352 211,52	54 295 971,38
в том числе:						
Доходы от оказания платных услуг (работ)		131	-	42 767 921,90	9 129 963,45	51 897 885,35
Доходы от компенсации затрат		134	-	-	187 292,22	187 292,22
Доходы от возмещений Фондом пенсионного и социального страхования Российской Федерации расходов		139	-	-	29 502,85	29 502,85
Поступления текущего характера бюджетным и автономным учреждениям от сектора государственного управления		152	2 894 606,76	-	-	2 894 606,76
Доходы от выбытия активов		172	-	-718 768,80	-	-718 768,80
Прочие неденежные безвозмездные поступления		199	-	-	5 453,00	5 453,00
Расходы	150	200	2 089 519,76	43 178 324,61	9 555 865,35	54 823 709,72
в том числе:						
Заработная плата		211	-	25 423 842,18	2 662 779,53	28 086 621,71
Начисления на выплаты по оплате труда		213	-	7 678 029,91	804 159,42	8 482 189,33
Услуги связи		221	-	21 351,84	1 471,92	22 823,76
Коммунальные услуги		223	-	3 843 124,38	73 693,22	3 916 817,60
Работы, услуги по содержанию имущества		225	1 828 307,56	902 059,55	184 050,00	2 914 417,11
Прочие работы, услуги		226	-	1 461 541,43	148 701,23	1 610 242,66
Социальные пособия и компенсации персоналу в денежной форме		266	-	146 310,42	-	146 310,42
Амортизация		271	-	2 226 823,53	152 776,00	2 379 599,53
Расходование материальных запасов		272	261 212,20	1 102 528,60	5 528 234,03	6 891 974,83
Налоги, пошлины и сборы		291	-	372 520,00	-	372 520,00
Штрафы за нарушение законодательства о закупках и нарушение условий контрактов (договоров)		293	-	192,77	-	192,77
Чистый операционный результат (стр. 301 - стр. 302); (стр. 310 + стр. 410)	300		805 087,00	-1 129 171,51	-203 653,83	-527 738,34
<i>Операционный результат до налогообложения (стр. 010 - стр. 150)</i>	301		805 087,00	-1 129 171,51	-203 653,83	-527 738,34
<i>Налог на прибыль</i>	302		-	-	-	-
Операции с нефинансовыми активами (стр. 320 + стр. 330 + стр. 350 + стр. 360 + стр. 370 + стр. 380 + стр. 390 + стр. 395 + стр. 400)	310		55 570,00	14 596,15	143 134,33	213 300,48
<i>Чистое поступление основных средств</i>	320		-	-289 752,83	-	-289 752,83
в том числе:						
увеличение стоимости основных средств	321	310	749 517,00	2 304 110,24	159 048,46	3 212 675,70
уменьшение стоимости основных средств	322	41X	749 517,00	2 593 863,07	159 048,46	3 502 428,53
<i>Чистое поступление нематериальных активов</i>	330		-	-	-	-
в том числе:						
увеличение стоимости нематериальных активов	331	320	-	-	-	-
уменьшение стоимости нематериальных активов	332	42X	-	-	-	-

<i>Чистое поступление непроизведенных активов</i>	350		-	-	-	-
в том числе:						
увеличение стоимости непроизведенных активов	351	330	-	-	-	-
уменьшение стоимости непроизведенных активов	352	43X	-	-	-	-
<i>Чистое поступление материальных запасов</i>	360		55 570,00	284 581,53	143 134,33	483 285,86
в том числе:						
увеличение стоимости материальных запасов	361	340	316 782,20	1 387 110,13	5 676 803,36	7 380 695,69
из них:						
уменьшение стоимости материальных запасов	362	440	261 212,20	1 102 528,60	5 533 669,03	6 897 409,83
из них:						
<i>Чистое поступление прав пользования</i>	370		-	5 000,00	-	5 000,00
в том числе:						
увеличение стоимости прав пользования	371	35X	-	5 000,00	-	5 000,00
уменьшение стоимости прав пользования	372	45X	-	-	-	-
<i>Чистое поступление биологических активов</i>	380		-	-	-	-
в том числе:						
увеличение стоимости биологических активов	381	360	-	-	-	-
уменьшение стоимости биологических активов	382	46X	-	-	-	-
<i>Чистое изменение затрат на изготовление готовой продукции (работ, услуг)</i>	390		-	-	-	-
в том числе:						
увеличение затрат	391	x	-	36 239 849,92	9 403 089,35	45 642 939,27
уменьшение затрат	392	x	-	36 239 849,92	9 403 089,35	45 642 939,27
<i>Чистое изменение затрат на биотрансформацию</i>	395		-	-	-	-
в том числе:						
увеличение затрат	396	x	-	-	-	-
уменьшение затрат	397	x	-	-	-	-
<i>Расходы будущих периодов</i>	400	x	-	14 767,45	-	14 767,45
Операции с финансовыми активами и обязательствами (стр. 420 - стр. 510)	410		749 517,00	-1 143 767,66	-346 788,16	-741 038,82
Операции с финансовыми активами (стр. 430 + стр. 440 + стр. 450 + стр. 460 + стр. 470 + стр. 480)	420		-628 604,70	21 242 555,36	-296 318,54	20 317 632,12
<i>Чистое поступление денежных средств и их эквивалентов</i>	430		-	843,85	-181 513,50	-180 669,65
в том числе:						
поступление денежных средств и их эквивалентов	431	510	2 894 606,76	43 149 533,41	9 466 470,49	55 510 610,66
выбытие денежных средств и их эквивалентов	432	610	2 894 606,76	43 148 689,56	9 647 983,99	55 691 280,31
<i>Чистое поступление ценных бумаг, кроме акций</i>	440		-	-	-	-
в том числе:						
увеличение стоимости ценных бумаг, кроме акций и иных финансовых инструментов	441	520	-	-	-	-
уменьшение стоимости ценных бумаг, кроме акций и иных финансовых инструментов	442	620	-	-	-	-
<i>Чистое поступление акций и иных финансовых инструментов</i>	450		-	-	-	-
в том числе:						
увеличение стоимости акций и иных финансовых инструментов	451	530	-	-	-	-
уменьшение стоимости акций и иных финансовых инструментов	452	630	-	-	-	-
<i>Чистое предоставление займов (ссуд)</i>	460		-	-	-	-
в том числе:						
увеличение задолженности по предоставленным займам (ссудам)	461	540	-	-	-	-
уменьшение задолженности по предоставленным займам (ссудам)	462	640	-	-	-	-
<i>Чистое поступление иных финансовых активов</i>	470		-	-	-	-
в том числе:						
увеличение стоимости иных финансовых активов	471	550	-	-	-	-
уменьшение стоимости иных финансовых активов	472	650	-	-	-	-
<i>Чистое увеличение дебиторской задолженности</i>	480		-628 604,70	21 241 711,51	-114 805,04	20 498 301,77
в том числе:						
увеличение дебиторской задолженности	481	560	3 061 572,55	66 811 753,49	9 398 028,73	79 271 354,77

уменьшение дебиторской задолженности	482	660	3 690 177,25	45 570 041,98	9 512 833,77	58 773 053,00
Операции с обязательствами (стр. 520 + стр. 530 + стр. 540 + стр. 550 + стр. 560)	510		-1 378 121,70	22 386 323,02	50 469,62	21 058 670,94
<i>Чистое увеличение задолженности по внутренним привлеченным заимствованиям</i>	520		-	-	-	-
в том числе:						
увеличение задолженности по внутренним привлеченным заимствованиям	521	710	-	-	-	-
уменьшение задолженности по внутренним привлеченным заимствованиям	522	810	-	-	-	-
<i>Чистое увеличение задолженности по внешним привлеченным заимствованиям</i>	530		-	-	-	-
в том числе:						
увеличение задолженности по внешним привлеченным заимствованиям	531	720	-	-	-	-
уменьшение задолженности по внешним привлеченным заимствованиям	532	820	-	-	-	-
<i>Чистое увеличение прочей кредиторской задолженности</i>	540		-749 517,00	755 789,46	50 469,62	56 742,08
в том числе:						
увеличение прочей кредиторской задолженности	541	730	2 894 606,76	58 523 652,42	11 235 503,20	72 653 762,38
уменьшение прочей кредиторской задолженности	542	830	3 644 123,76	57 767 862,96	11 185 033,58	72 597 020,30
<i>Чистое изменение доходов будущих периодов</i>	550	x	-628 604,70	21 967 262,00	-	21 338 657,30
<i>Чистое изменение резервов предстоящих расходов</i>	560	x	-	-336 728,44	-	-336 728,44

Руководитель


(подпись)

Ю.В. Букина

(расшифровка подписи)

Главный бухгалтер


(подпись)

Е.Д. Канусик

(расшифровка подписи)

Централизованная бухгалтерия

(наименование, ОГРН, ИНН, КПП, местонахождение)

Руководитель

(уполномоченное лицо)

(должность)

(подпись)

(расшифровка подписи)

Исполнитель

(должность)

(подпись)

(расшифровка подписи)

(телефон, e-mail)

18 января 2024 г.

ОТЧЕТ О ДВИЖЕНИИ ДЕНЕЖНЫХ СРЕДСТВ УЧРЕЖДЕНИЯ

на _____ 1 января 2024 г.

БМАДОУ "Детский сад № 39"

Березовский городской округ

Бюджет Березовского городского округа

Форма по ОКУД

КОДЫ

0503723

Дата

01.01.2024

по ОКПО

51833018

Глава по БК

906

по ОКТМО

65731000

по ОКЕИ

383

Учреждение
Обособленное подразделение
Учредитель
Наименование бюджета
Периодичность: полугодовая, годовая
Единица измерения: руб.

1. ПОСТУПЛЕНИЯ

Наименование показателя	Код строки	Код по КОСГУ	За отчетный период	За аналогичный период прошлого финансового года
1	2	3	4	5
ПОСТУПЛЕНИЯ	0100		55 128 999,15	52 147 887,86
Поступления по текущим операциям - всего	0200	100	55 123 564,15	52 122 883,86
в том числе:				
по доходам от собственности	0400	120	-	-
в том числе:				
от операционной аренды	0401	121	-	-
от финансовой аренды	0402	122	-	-
от платежей при пользовании природными ресурсами	0403	123	-	-
по процентам по депозитам, остаткам денежных средств	0404	124	-	-
по процентам по предоставленным займам	0405	125	-	-
по процентам по иным финансовым инструментам	0406	126	-	-
по дивидендам от объектов инвестирования	0407	127	-	-
от предоставления неисключительных прав на результаты интеллектуальной деятельности и средства индивидуализации	0408	128	-	-
от иных доходов от собственности	0409	129	-	-
от концессионной платы	0410	12К	-	-
от простого товарищества	0411	12Т	-	-
по доходам от оказания платных услуг (работ), компенсаций затрат	0500	130	52 228 957,39	47 878 729,01
в том числе:				
от оказания платных услуг (работ) за счет субсидии на выполнение государственного (муниципального) задания	0501	131	42 767 921,90	38 855 831,36
от оказания платных услуг (работ), кроме субсидии на выполнение государственного (муниципального) задания	0502	131	9 258 599,64	8 851 957,65

Наименование показателя	Код строки	Код по КОСГУ	За отчетный период	За аналогичный период прошлого финансового года
1	2	3	4	5
<i>от оказания услуг (работ) по программе обязательного медицинского страхования</i>	0503	132	-	-
<i>от платы за предоставление информации из государственных источников (реестров)</i>	0504	133	-	-
<i>от компенсации затрат</i>	0505	134	172 933,00	170 940,00
<i>по условным арендным платежам</i>	0506	135	-	-
<i>от возмещений Фондом социального страхования Российской Федерации расходов</i>	0507	139	29 502,85	-
по штрафам, пеням, неустойкам, возмещениям ущерба	0600	140	-	-
<i>в том числе:</i>				
<i>от штрафных санкций за нарушение законодательства о закупках и нарушение условий контрактов (договоров)</i>	0601	141	-	-
<i>от штрафных санкций по долговым обязательствам</i>	0602	142	-	-
<i>от страховых возмещений</i>	0603	143	-	-
<i>от возмещения ущерба имуществу (за исключением страховых возмещений)</i>	0604	144	-	-
<i>от прочих доходов от сумм принудительного изъятия</i>	0605	145	-	-
по безвозмездным денежным поступлениям текущего характера	0700	150	2 894 606,76	4 244 154,85
<i>в том числе:</i>				
<i>по поступлениям текущего характера бюджетным и автономным учреждениям от сектора государственного управления</i>	0702	152	2 894 606,76	4 244 154,85
<i>по поступлениям текущего характера от организаций государственного сектора</i>	0704	154	-	-
<i>по поступлениям текущего характера от иных резидентов (за исключением сектора государственного управления и организаций государственного сектора)</i>	0705	155	-	-
<i>по поступлениям текущего характера от наднациональных организаций и правительств иностранных государств</i>	0706	156	-	-
<i>по поступлениям текущего характера от международных организаций</i>	0707	157	-	-
<i>по поступлениям текущего характера от нерезидентов (за исключением наднациональных организаций и правительств иностранных государств, международных финансовых организаций)</i>	0708	158	-	-
по безвозмездным денежным поступлениям капитального характера	0800	160	-	-
<i>в том числе:</i>				
<i>по поступлениям капитального характера бюджетным и автономным учреждениям от сектора государственного управления</i>	0802	162	-	-
<i>по поступлениям капитального характера от организаций государственного сектора</i>	0804	164	-	-
<i>по поступлениям капитального характера от иных резидентов (за исключением сектора государственного управления и организаций государственного сектора)</i>	0805	165	-	-
<i>по поступлениям капитального характера от международных организаций</i>	0807	167	-	-
<i>по поступлениям капитального характера от нерезидентов (за исключением наднациональных организаций и правительств иностранных государств, международных финансовых организаций)</i>	0808	168	-	-
по иным текущим поступлениям	1200		-	-

<i>в том числе:</i>				
<i>невыясненные поступления</i>	1201	181	-	-
<i>иные доходы</i>	1202	189	-	-

Наименование показателя	Код строки	Код по КОСГУ	За отчетный период	За аналогичный период прошлого финансового года
1	2	3	4	5
<i>реализация оборотных активов</i>	1203	440	-	-
Поступления от инвестиционных операций - всего	1300		5 435,00	25 004,00
в том числе:				
от реализации нефинансовых активов:	1400	400	5 435,00	25 004,00
в том числе:				
основных средств	1410	410	-	-
нематериальных активов	1420	420	-	-
непроизведенных активов	1430	430	-	-
материальных запасов	1440	440	5 435,00	25 004,00
в том числе:				
лекарственных препаратов и материалов, применяемых в медицинских целях	1441	441	-	-
продуктов питания	1442	442	-	-
горюче-смазочных материалов	1443	443	-	-
строительных материалов	1444	444	-	-
мягкого инвентаря	1445	445	-	-
прочих оборотных ценностей (материалов)	1446	446	5 435,00	25 004,00
прочих материальных запасов однократного применения	1449	449	-	-
биологических активов	1450	460	-	-
от реализации финансовых активов:	1600	600	-	-
в том числе:				
ценных бумаг, кроме акций и иных финансовых инструментов	1610	620	-	-
акций и иных финансовых инструментов	1620	630	-	-
от возврата по предоставленным займам	1630	640	-	-
в том числе:				
по предоставленным займам бюджетам бюджетной системы Российской Федерации	1631	641	-	-
по предоставленным займам государственным (муниципальным) автономным учреждениям	1632	642	-	-
по предоставленным займам финансовым и нефинансовым организациям государственного сектора	1633	643	-	-
по предоставленным займам иным нефинансовым организациям	1634	644	-	-
по предоставленным займам иным финансовым организациям	1635	645	-	-
по предоставленным займам некоммерческим организациям и физическим лицам - производителям товаров, работ, услуг	1636	646	-	-
по предоставленным займам физическим лицам	1637	647	-	-
Поступления от финансовых операций - всего	1800		-	-
в том числе:				

от осуществления заимствований	1900	700	-	-
из них:				
по привлечению заимствований в рублях	1910	710	-	-

2. ВЫБЫТИЯ

Наименование показателя	Код строки	Код по КОСГУ	За отчетный период	За аналогичный период прошлого финансового года
1	2	3	4	5
ВЫБЫТИЯ	2100		55 309 668,80	51 704 676,88
Выбытия по текущим операциям - всего	2200	200	53 653 304,10	49 434 133,92
в том числе:				
за счет оплаты труда и начислений на выплаты по оплате труда	2300	210	36 849 771,04	34 755 520,07
из них:				
за счет заработной платы	2301	211	28 301 621,71	26 318 641,62
за счет прочих несоциальных выплат персоналу в денежной форме	2302	212	-	-
за счет начислений на выплаты по оплате труда	2303	213	8 548 149,33	8 436 878,45
за счет прочих несоциальных выплат персоналу в натуральной форме	2304	214	-	-
за счет оплаты работ, услуг	2400	220	8 966 009,26	6 914 794,84
из них:				
услуг связи	2401	221	22 026,12	22 997,01
транспортных услуг	2402	222	-	-
коммунальных услуг	2403	223	3 973 383,68	3 300 729,59
арендной платы за пользование имуществом (за исключением земельных и других обремененных природных объектов)	2404	224	-	-
работ, услуг по содержанию имущества	2405	225	2 914 417,11	2 200 283,40
прочих работ, услуг	2406	226	2 056 182,35	1 390 784,84
страхования	2407	227	-	-
арендной платы за пользование земельными участками и другими обремененными природными объектами	2408	229	-	-
за счет обслуживания долговых обязательств	2500	230	-	-
за счет безвозмездных перечислений текущего характера организациям	2600	240	-	-
из них:				
за счет безвозмездных перечислений государственным (муниципальным) бюджетным и автономным учреждениям	2601	241	-	-
за счет безвозмездных перечислений финансовым организациям государственного сектора на производство	2602	242	-	-
за счет безвозмездных перечислений иным финансовым организациям (за исключением финансовых организаций государственного сектора) на производство	2603	243	-	-
за счет безвозмездных перечислений нефинансовым организациям государственного сектора на производство	2604	244	-	-
за счет безвозмездных перечислений иным нефинансовым организациям (за исключением нефинансовых организаций государственного сектора) на производство	2605	245	-	-
за счет безвозмездных перечислений некоммерческим организациям и физическим лицам - производителям товаров, работ и услуг на производство	2606	246	-	-

за счет безвозмездных перечислений финансовым организациям государственного сектора на продукцию

2607

247

-

-

Наименование показателя	Код строки	Код по КОСГУ	За отчетный период	За аналогичный период прошлого финансового года
1	2	3	4	5
за счет безвозмездных перечислений иным финансовым организациям (за исключением финансовых организаций государственного сектора) на продукцию	2608	248	-	-
за счет безвозмездных перечислений нефинансовым организациям государственного сектора на продукцию	2609	249	-	-
за счет безвозмездных перечислений иным нефинансовым организациям (за исключением нефинансовых организаций государственного сектора) на продукцию	2611	24А	-	-
за счет безвозмездных перечислений некоммерческим организациям и физическим лицам - производителям товаров, работ и услуг на продукцию	2612	24В	-	-
за счет безвозмездных перечислений бюджетам и международным организациям	2700	250	-	-
из них:				
за счет перечислений текущего характера наднациональным организациям и правительствам иностранных государств	2702	252	-	-
за счет перечислений текущего характера международным организациям	2703	253	-	-
за счет перечислений капитального характера наднациональным организациям и правительствам иностранных государств	2705	255	-	-
за счет перечислений капитального характера международным организациям	2706	256	-	-
за счет социального обеспечения	2800	260	146 310,42	206 949,23
из них:				
за счет пособий по социальной помощи населению в денежной форме	2802	262	-	-
за счет пособий по социальной помощи населению в натуральной форме	2803	263	-	-
за счет пенсий, пособий, выплачиваемых работодателями, нанимателями бывшим работникам	2804	264	-	-
за счет пособий по социальной помощи, выплачиваемых работодателями, нанимателями бывшим работникам в натуральной форме	2805	265	-	-
за счет социальных пособий и компенсаций персоналу в денежной форме	2806	266	146 310,42	206 949,23
за счет социальных компенсаций персоналу в натуральной форме	2807	267	-	-
за счет операций с активами	2900	270	-	-
из них:				
за счет чрезвычайных расходов по операциям с активами	2901	273	-	-
за счет безвозмездных перечислений капитального характера организациям	3000	280	-	-
в том числе:				
за счет безвозмездных перечислений капитального характера государственным (муниципальным) бюджетным и автономным учреждениям	3001	281	-	-
за счет безвозмездных перечислений капитального характера финансовым организациям государственного сектора	3002	282	-	-
за счет безвозмездных перечислений капитального характера иным финансовым организациям (за исключением финансовых организаций государственного сектора)	3003	283	-	-

за счет безвозмездных перечислений капитального характера нефинансовым организациям государственного сектора	3004	284	-	-
за счет безвозмездных перечислений капитального характера иным нефинансовым организациям (за исключением нефинансовых организаций государственного сектора)	3005	285	-	-
за счет безвозмездных перечислений капитального характера некоммерческим организациям и физическим лицам - производителям товаров, работ и услуг	3006	286	-	-
за счет прочих расходов	3100	290	372 712,77	377 583,00

Наименование показателя	Код строки	Код по КОСГУ	За отчетный период	За аналогичный период прошлого финансового года
1	2	3	4	5
<i>в том числе:</i>				
за счет уплаты налогов, пошлин и сборов	3101	291	372 520,00	377 583,00
за счет уплаты штрафов за нарушение законодательства о налогах и сборах, законодательства о страховых взносах	3102	292	-	-
за счет уплаты штрафов за нарушение законодательства о закупках и нарушение условий контрактов (договоров)	3103	293	192,77	-
за счет уплаты штрафных санкций по долговым обязательствам	3104	294	-	-
за счет уплаты других экономических санкций	3105	295	-	-
за счет уплаты иных выплат текущего характера физическим лицам	3106	296	-	-
за счет уплаты иных выплат текущего характера организациям	3107	297	-	-
за счет уплаты иных выплат капитального характера физическим лицам	3108	298	-	-
за счет уплаты иных выплат капитального характера организациям	3109	299	-	-
за счет приобретения товаров и материальных запасов	3110	340	7 318 500,61	7 179 286,78
<i>в том числе:</i>				
лекарственных препаратов и материалов, применяемых в медицинских целях	3111	341	22 437,90	21 373,00
продуктов питания	3112	342	5 384 430,41	5 407 418,98
горюче-смазочных материалов	3113	343	-	-
строительных материалов	3114	344	647 066,12	456 777,08
мягкого инвентаря	3115	345	101 612,15	162 273,26
прочих оборотных запасов (материалов)	3116	346	1 128 541,03	1 120 680,46
материальных запасов однократного применения	3117	349	34 413,00	10 764,00
Выбытия по инвестиционным операциям - всего	3200		1 656 364,70	2 270 542,96
<i>в том числе:</i>				
на приобретение нефинансовых активов:	3300		1 656 364,70	2 270 542,96
<i>в том числе:</i>				
основных средств	3310	310	1 583 864,70	2 270 542,96
нематериальных активов	3320	320	-	-
непроизведенных активов	3330	330	-	-
материальных запасов	3340	340	-	-
<i>в том числе:</i>				
прочих запасов	3346	346	-	-
материальных запасов для целей капитальных вложений	3347	347	-	-
на приобретение услуг, работ для целей капитальных вложений	3390	228	72 500,00	-
биологических активов	3350	360	-	-
на приобретение финансовых активов:	3400		-	-
<i>в том числе:</i>				
ценных бумаг, кроме акций и иных финансовых инструментов	3410	520	-	-
акций и иных финансовых инструментов	3420	530	-	-

<i>по предоставленным заимствованиям</i>	3430	540	-	-
<i>в том числе:</i>				
<i>бюджетам бюджетной системы Российской Федерации</i>	3431	541	-	-
<i>государственным (муниципальным) автономным учреждениям</i>	3432	542	-	-
<i>финансовым и нефинансовым организациям государственного сектора</i>	3433	543	-	-

Наименование показателя	Код строки	Код по КОСГУ	За отчетный период	За аналогичный период прошлого финансового года
1	2	3	4	5
<i>иным нефинансовым организациям</i>	3434	544	-	-
<i>иным финансовым организациям</i>	3435	545	-	-
<i>некоммерческим организациям и физическим лицам - производителям товаров, работ, услуг</i>	3436	546	-	-
<i>физическим лицам</i>	3437	547	-	-
Выбытия по финансовым операциям - всего	3600		-	-
в том числе:				
на погашение государственного (муниципального) долга	3800	800	-	-
из них:				
по внутренним привлеченным заимствованиям в рублях	3810	810	-	-
Иные выбытия - всего	3900		-	-
из них:			-	-

3. ИЗМЕНЕНИЕ ОСТАТКОВ СРЕДСТВ

Наименование показателя	Код строки	Код по КОСГУ	За отчетный период	За аналогичный период прошлого финансового года
1	2	3	4	5
ИЗМЕНЕНИЕ ОСТАТКОВ СРЕДСТВ	4000		180 669,65	-443 210,98
По операциям с денежными средствами, не относящимся к поступлениям и выбытиям	4100		-	-
в том числе:				
по возврату дебиторской задолженности прошлых лет	4200		-	-
в том числе:				
по возврату дебиторской задолженности прошлых лет	4210	510	-	-
по возврату остатков субсидий прошлых лет	4220	610	-	-
по операциям с денежными обеспечениями	4300		-	-
в том числе:				
возврат средств, перечисленных в виде денежных обеспечений	4310	510	-	-
перечисление денежных обеспечений	4320	610	-	-
со средствами во временном распоряжении	4400		-	-
в том числе:				
поступление денежных средств во временное распоряжение	4410	510	-	-
выбытие денежных средств во временном распоряжении	4420	610	-	-
по расчетам с филиалами и обособленными структурными подразделениями	4500		-	-
в том числе:				
увеличение расчетов	4510	510	-	-

<i>уменьшение расчетов</i>	4520	610	-	-
по расчетам по иным операциям с денежными средствами, не отраженных в поступлениях и выбытиях	4600		-	-
<i>в том числе:</i>				
<i>увеличение расчетов</i>	4610	510	-	-
<i>уменьшение расчетов</i>	4620	610	-	-


Наименование показателя	Код строки	Код по КОСГУ	За отчетный период	За аналогичный период прошлого финансового года
1	2	3	4	5
Изменение остатков средств при управлении остатками - всего	4900		-	-
в том числе:				
<i>поступление денежных средств на депозитные счета</i>	4910	510	-	-
<i>выбытие денежных средств с депозитных счетов</i>	4920	610	-	-
<i>поступление денежных средств при управлении остатками</i>	4930	510	-	-
<i>выбытие денежных средств при управлении остатками</i>	4940	610	-	-
Изменение остатков средств — всего	5000		180 669,65	-443 210,98
в том числе:				
за счет увеличения денежных средств	5010	510	-55 128 999,15	-52 147 887,86
за счет уменьшения денежных средств	5020	610	55 309 668,80	51 704 676,88
за счет курсовой разницы	5030	171	-	-

4. АНАЛИТИЧЕСКАЯ ИНФОРМАЦИЯ ПО ВЫБИТИЯМ


Наименование показателя	Код строки	Код по КОСГУ	Код вида расходов	Код аналитики		Сумма
				5	6	
1	2	3	4	5	6	7
Расходы, всего	9000	x	x	x	x	55 309 668,80
в том числе:						
Заработная плата		211	111	0701		27 378 585,33
Заработная плата		211	111	0703		923 036,38
Начисления на выплаты по оплате труда		213	119	0701		8 269 392,35
Начисления на выплаты по оплате труда		213	119	0703		278 756,98
Услуги связи		221	244	0701		22 026,12
Коммунальные услуги		223	244	0701		1 483 739,74
Коммунальные услуги		223	247	0701		2 489 643,94
Работы, услуги по содержанию имущества		225	244	0701		2 769 800,11
Работы, услуги по содержанию имущества		225	244	0703		144 617,00
Прочие работы, услуги		226	112	0701		63 925,00
Прочие работы, услуги		226	244	0701		1 716 073,76
Прочие работы, услуги		226	244	0703		276 183,59
Услуги, работы для целей капитальных вложений		228	244	0701		72 500,00
Социальные пособия и компенсации персоналу в денежной форме		266	111	0701		146 310,42
Налоги, пошлины и сборы		291	851	0701		372 520,00
Штрафы за нарушение законодательства о закупках и нарушение условий контрактов (договоров)		293	853	0701		192,77
Увеличение стоимости основных средств		310	244	0701		1 495 863,16
Увеличение стоимости основных средств		310	244	0703		88 001,54

Увеличение стоимости лекарственных препаратов и материалов, применяемых в медицинских целях	341	244	0701	22 437,90
Увеличение стоимости продуктов питания	342	244	0701	5 384 430,41
Увеличение стоимости строительных материалов	344	244	0701	543 773,62
Увеличение стоимости строительных материалов	344	244	0703	103 292,50
Увеличение стоимости мягкого инвентаря	345	244	0701	87 412,15
Увеличение стоимости мягкого инвентаря	345	244	0703	14 200,00
Увеличение стоимости прочих материальных запасов	346	244	0701	1 043 213,25
Увеличение стоимости прочих материальных запасов	346	244	0703	85 327,78
Увеличение стоимости прочих материальных запасов однократного применения	349	244	0701	20 672,00
Увеличение стоимости прочих материальных запасов однократного применения	349	244	0703	13 741,00

Руководитель



 (подпись)



 (подпись)

Ю.В. Букина

(расшифровка подписи)



Главный бухгалтер
 (руководитель централизованной бухгалтерии)

Е.Д. Канусик

(расшифровка подписи)

12 января 2024 г.

Номер забалансового счета	Наименование забалансового счета, показателя	Код строки	На начало года				На конец отчетного периода			
			деятельность с целевыми средствами	деятельность по государственному заданию	приносящая доход деятельность	итого	деятельность с целевыми средствами	деятельность по государственному заданию	приносящая доход деятельность	итого
			4	5	6	7	8	9	10	11
30	Расчеты по исполнению денежных обязательств через третьих лиц	290	-	-	-	-	-	-	-	-
31	Акции по номинальной стоимости	300	-	-	-	-	-	-	-	-
38	Сметная стоимость создания (реконструкции) объекта концессии	310	-	-	-	-	-	-	-	-
39	Доходы от инвестиций на создание и (или) реконструкцию объекта концессии	320	-	-	-	-	-	-	-	-
40	Финансовые активы в управляющих компаниях	330	-	-	-	-	-	-	-	-
45	Доходы и расходы по долгосрочным договорам строительного подряда	350	-	-	-	-	-	-	-	-
49	Непризнанный результат объекта инвестирования	360	-	-	-	-	-	-	-	-

Руководитель  Ю.В. Букина (расшифровка подписи) Главный бухгалтер  Е.Д. Канусик (расшифровка подписи)

Централизованная бухгалтерия

(наименование, ОГРН, ИНН, КПП, местонахождение)

Руководитель (уполномоченное лицо)

(должность)

(подпись)

(расшифровка подписи)

Исполнитель

(должность)

(подпись)

(расшифровка подписи)

(телефон, e-mail)

18 января 2024 г.

**ОТЧЕТ
ОБ ИСПОЛНЕНИИ УЧРЕЖДЕНИЕМ ПЛАНА ЕГО ФИНАНСОВО-ХОЗЯЙСТВЕННОЙ ДЕЯТЕЛЬНОСТИ**

на 1 января 2024 г.

Учреждение БМАДОУ "Детский сад № 39"
 Обособленное подразделение _____
 Учредитель Березовский городской округ
 Наименование органа, осуществляющего полномочия учредителя управление образования Березовского городского округа
 Вид финансового обеспечения (деятельности) Приносящая доход деятельность (собственные доходы учреждения)
 Периодичность: квартальная, годовая
 Единица измерения: руб.

Форма по ОКУД	0503737
Дата	01.01.2024
по ОКПО	51833018
по ОКТМО	65731000
по ОКПО	02116014
Глава по БК	906
по ОКЕИ	383

1. Доходы учреждения

Наименование показателя	Код строки	Код аналитики	Утверждено плановых назначений	Исполнено плановых назначений					Сумма отклонения
				через лицевые счета	через банковские счета	через кассу учреждения	некассовыми операциями	итого	
1	2	3	4	5	6	7	8	9	10
Доходы - всего	010		9 471 151,44	9 466 470,49	-	-	-	9 466 470,49	4 680,95
Доходы от оказания платных услуг (работ), компенсаций затрат	040	130	9 465 716,44	9 461 035,49	-	-	-	9 461 035,49	4 680,95
Уменьшение стоимости материальных запасов	095	440	5 435,00	5 435,00	-	-	-	5 435,00	-

2. Расходы учреждения

Наименование показателя	Код строки	Код аналитики	Утверждено плановых назначений	Исполнено плановых назначений					Сумма отклонения
				через лицевые счета	через банковские счета	через кассу учреждения	некассовыми операциями	итого	
1	2	3	4	5	6	7	8	9	10
Расходы - всего	200	x	9 990 740,01	9 647 983,99	-	-	-	9 647 983,99	342 756,02
в том числе:									
Фонд оплаты труда учреждений		111	2 676 640,56	2 662 779,53	-	-	-	2 662 779,53	13 861,03
Иные выплаты персоналу учреждений, за исключением фонда оплаты труда		112	1 633,00	1 633,00	-	-	-	1 633,00	-
Взносы по обязательному социальному страхованию на выплаты по оплате труда работников и иные выплаты работникам учреждений		119	804 797,80	804 159,42	-	-	-	804 159,42	638,38
Прочая закупка товаров, работ и услуг		244	6 405 039,78	6 139 412,04	-	-	-	6 139 412,04	265 627,74
Закупка энергетических ресурсов		247	61 442,47	40 000,00	-	-	-	40 000,00	21 442,47
Уплата прочих налогов, сборов		852	41 186,40	-	-	-	-	-	41 186,40
Результат исполнения (дефицит / профицит)	450	x	-519 588,57	-181 513,50	-	-	-	-181 513,50	x

3. Источники финансирования дефицита средств

Наименование показателя	Код строки	Код аналитики	Утверждено плановых назначений	Исполнено плановых назначений					Сумма отклонения
				через лицевые счета	через банковские счета	через кассу учреждения	некассовыми операциями	итого	
1	2	3	4	5	6	7	8	9	10
Источники финансирования дефицита средств - всего (стр. 520 + стр.590+ стр. 620 + стр. 700 + стр. 730 + стр. 820 + стр. 830) в том числе:	500		519 588,57	181 513,50	-	-	-	181 513,50	338 075,07
Внутренние источники из них:	520		-	-	-	-	-	-	-
Движение денежных средств	590	x	-	-	-	-	-	-	-
поступление денежных средств	591	510	-	-	-	-	-	-	-
прочие			-	-	-	-	-	-	-
выбытие денежных средств	592	610	-	-	-	-	-	-	-
Внешние источники из них:	620		-	-	-	-	-	-	-
Изменение остатков средств	700	x	519 588,57	181 513,50	-	-	-	181 513,50	338 075,07
увеличение остатков средств, всего	710	510	-	-9 466 470,49	-	-	-	-9 466 470,49	x
уменьшение остатков средств, всего	720	610	-	9 647 983,99	-	-	-	9 647 983,99	x
Изменение остатков по внутренним оборотам средств учреждения в том числе:	730	x	-	-	-	-	-	-	-
увеличение остатков средств учреждения	731	510	-	-	-	-	-	-	x
уменьшение остатков средств учреждения	732	610	-	-	-	-	-	-	x
Изменение остатков по внутренним расчетам в том числе:	820	x	-	-	-	-	-	-	-
увеличение остатков по внутренним расчетам (Кт 030404510)	821		-	-	-	-	-	-	-
уменьшение остатков по внутренним расчетам (Дт 030404610)	822		-	-	-	-	-	-	-

Наименование показателя	Код строки	Код аналитики	Утверждено плановых назначений	Исполнено плановых назначений					Сумма отклонения
				через лицевые счета	через банковские счета	через кассу учреждения	некассовыми операциями	итого	
1	2	3	4	5	6	7	8	9	10
Изменение остатков расчетов по внутренним привлечениям средств в том числе:	830	х	-	-	-	-	-	-	-
увеличение расчетов по внутреннему привлечению остатков средств (Кт 030406000)	831		-	-	-	-	-	-	-
уменьшение расчетов по внутреннему привлечению остатков средств (Дт 030406000)	832		-	-	-	-	-	-	-

4. Сведения о возвратах остатков субсидий и расходов прошлых лет

Наименование показателя	Код строки	Код аналитики	Произведено возвратов				
			через лицевые счета	через банковские счета	через кассу учреждения	некассовыми операциями	итого
1	2	3	4	5	6	7	8
Возвращено остатков субсидий прошлых лет, всего	910		-	-	-	-	-
Возвращено расходов прошлых лет, всего	950		-	-	-	-	-

Руководитель 
(подпись)

Ю.В. Букина
(расшифровка подписи)

Руководитель финансово-экономической службы 
(подпись) Т.А. Ахметханова
(расшифровка подписи)

Главный бухгалтер 
(подпись)

Е.Д. Канусик
(расшифровка подписи)

Централизованная бухгалтерия _____
(наименование, ОГРН, ИНН, КПП, местонахождение)

Руководитель (уполномоченное лицо) _____
(должность) _____ (подпись) _____ (расшифровка подписи)

Исполнитель _____
(должность) _____ (подпись) _____ (расшифровка подписи) _____ (телефон, e-mail)

**ОТЧЕТ
ОБ ИСПОЛНЕНИИ УЧРЕЖДЕНИЕМ ПЛАНА ЕГО ФИНАНСОВО-ХОЗЯЙСТВЕННОЙ ДЕЯТЕЛЬНОСТИ**

на 1 января 2024 г.

Учреждение БМАДОУ "Детский сад № 39"
 Обособленное подразделение _____
 Учредитель Березовский городской округ
 Наименование органа, осуществляющего полномочия учредителя управление образования Березовского городского округа
 Вид финансового обеспечения (деятельности) Деятельность по выполнению государственного (муниципального) задания
 Периодичность: квартальная, годовая
 Единица измерения: руб.

Форма по ОКУД	0503737
Дата по ОКПО	01.01.2024
	51833018
по ОКТМО	65731000
по ОКПО	02116014
Глава по БК	906
по ОКЕИ	383

1. Доходы учреждения

Наименование показателя	Код строки	Код аналитики	Утверждено плановых назначений	Исполнено плановых назначений					Сумма отклонения
				через лицевые счета	через банковские счета	через кассу учреждения	некассовыми операциями	итого	
1	2	3	4	5	6	7	8	9	10
Доходы - всего	010		42 796 559,46	42 767 921,90	-	-	-	42 767 921,90	28 637,56
Доходы от оказания платных услуг (работ), компенсаций затрат	040	130	42 796 559,46	42 767 921,90	-	-	-	42 767 921,90	28 637,56

2. Расходы учреждения

Наименование показателя	Код строки	Код аналитики	Утверждено плановых назначений	Исполнено плановых назначений					Сумма отклонения
				через лицевые счета	через банковские счета	через кассу учреждения	некассовыми операциями	итого	
1	2	3	4	5	6	7	8	9	10
Расходы - всего	200	х	42 796 559,46	42 385 466,54	-	381 611,51	-	42 767 078,05	29 481,41
в том числе:									
Фонд оплаты труда учреждений		111	25 810 058,07	25 403 541,09	-	381 611,51	-	25 785 152,60	24 905,47
Иные выплаты персоналу учреждений, за исключением фонда оплаты труда		112	62 292,00	62 292,00	-	-	-	62 292,00	-
Взносы по обязательному социальному страхованию на выплаты по оплате труда работников и иные выплаты работникам учреждений		119	7 747 249,93	7 743 989,91	-	-	-	7 743 989,91	3 260,02
Прочая закупка товаров, работ и услуг		244	6 354 295,52	6 353 286,83	-	-	-	6 353 286,83	1 008,69
Закупка энергетических ресурсов		247	2 449 643,94	2 449 643,94	-	-	-	2 449 643,94	-
Уплата налога на имущество организаций и земельного налога		851	372 520,00	372 520,00	-	-	-	372 520,00	-
Уплата иных платежей		853	500,00	192,77	-	-	-	192,77	307,23
Результат исполнения (дефицит / профицит)	450	х	-	382 455,36	-	-381 611,51	-	843,85	х

3. Источники финансирования дефицита средств


Наименование показателя	Код строки	Код аналитики	Утверждено плановых назначений	Исполнено плановых назначений					Сумма отклонения
				через лицевые счета	через банковские счета	через кассу учреждения	некассовыми операциями	итого	
1	2	3	4	5	6	7	8	9	10
Источники финансирования дефицита средств - всего (стр. 520 + стр.590+ стр. 620 + стр. 700 + стр. 730 + стр. 820 + стр. 830) в том числе:	500		-	-382 455,36	-	381 611,51	-	-843,85	843,85
Внутренние источники из них:	520		-	-	-	-	-	-	-
Движение денежных средств	590	x	-	-	-	-	-	-	-
поступление денежных средств	591	510	-	-	-	-	-	-	-
прочие			-	-	-	-	-	-	-
выбытие денежных средств	592	610	-	-	-	-	-	-	-
Внешние источники из них:	620		-	-	-	-	-	-	-
Изменение остатков средств	700	x	-	-843,85	-	-	-	-843,85	843,85
увеличение остатков средств, всего	710	510	-	-42 767 921,90	-	-	-	-42 767 921,90	x
уменьшение остатков средств, всего	720	610	-	42 767 078,05	-	-	-	42 767 078,05	x
Изменение остатков по внутренним оборотам средств учреждения в том числе:	730	x	-	-381 611,51	-	381 611,51	-	-	-
увеличение остатков средств учреждения	731	510	-	-	381 611,51	381 611,51	-	763 223,02	x
уменьшение остатков средств учреждения	732	610	-	-381 611,51	-381 611,51	-	-	-763 223,02	x
Изменение остатков по внутренним расчетам в том числе:	820	x	-	-	-	-	-	-	-
увеличение остатков по внутренним расчетам (Кт 030404510)	821		-	-	-	-	-	-	-
уменьшение остатков по внутренним расчетам (Дт 030404610)	822		-	-	-	-	-	-	-

Наименование показателя	Код строки	Код аналитики	Утверждено плановых назначений	Исполнено плановых назначений					Сумма отклонения
				через лицевые счета	через банковские счета	через кассу учреждения	некассовыми операциями	итого	
1	2	3	4	5	6	7	8	9	10
Изменение остатков расчетов по внутренним привлечением средств в том числе:	830	x	-	-	-	-	-	-	-
увеличение расчетов по внутреннему привлечению остатков средств (Кт 030406000)	831		-	-	-	-	-	-	-
уменьшение расчетов по внутреннему привлечению остатков средств (Дт 030406000)	832		-	-	-	-	-	-	-

4. Сведения о возвратах остатков субсидий и расходов прошлых лет

Наименование показателя	Код строки	Код аналитики	Произведено возвратов				
			через лицевые счета	через банковские счета	через кассу учреждения	некассовыми операциями	итого
1	2	3	4	5	6	7	8
Возвращено остатков субсидий прошлых лет, всего	910		-	-	-	-	-
Возвращено расходов прошлых лет, всего	950		-	-	-	-	-


Руководитель


(подпись)

Ю.В. Букина

(расшифровка подписи)

Руководитель финансово-экономической службы


(подпись)

Т.А. Ахметханова

(расшифровка подписи)

Главный бухгалтер


(подпись)

Е.Д. Канусик

(расшифровка подписи)

Централизованная бухгалтерия

(наименование, ОГРН, ИНН, КПП, местонахождение)

Руководитель
(уполномоченное лицо)

(должность)

(подпись)

(расшифровка подписи)

Исполнитель

(должность)

(подпись)

(расшифровка подписи)

(телефон, e-mail)

11 января 2024 г.

**ОТЧЕТ
ОБ ИСПОЛНЕНИИ УЧРЕЖДЕНИЕМ ПЛАНА ЕГО ФИНАНСОВО-ХОЗЯЙСТВЕННОЙ ДЕЯТЕЛЬНОСТИ**

на 1 января 2024 г.

Учреждение БМАДОУ "Детский сад № 39"
 Обособленное подразделение _____
 Учредитель Березовский городской округ
 Наименование органа, осуществляющего полномочия учредителя _____
 Вид финансового обеспечения (деятельности) управление образования Березовского городского округа
 Периодичность: квартальная, годовая _____
 Деятельность, осуществляемая за счет средств субсидии на иные цели _____
 Единица измерения: руб.

Форма по ОКУД _____
 Дата 01.01.2024
 по ОКПО 51833018
 по ОКТМО 65731000
 по ОКПО 02116014
 Глава по БК 906
 по ОКЕИ _____

КОДЫ
0503737
01.01.2024
51833018
65731000
02116014
906
383

1. Доходы учреждения

Наименование показателя	Код строки	Код аналитики	Утверждено плановых назначений	Исполнено плановых назначений					Сумма отклонения
				через лицевые счета	через банковские счета	через кассу учреждения	некассовыми операциями	итого	
1	2	3	4	5	6	7	8	9	10
Доходы - всего	010		2 894 606,76	2 894 606,76	-	-	-	2 894 606,76	-
Безвозмездные денежные поступления текущего характера	060	150	2 894 606,76	2 894 606,76	-	-	-	2 894 606,76	-

2. Расходы учреждения

Наименование показателя	Код строки	Код аналитики	Утверждено плановых назначений	Исполнено плановых назначений					Сумма отклонения
				через лицевые счета	через банковские счета	через кассу учреждения	некассовыми операциями	итого	
1	2	3	4	5	6	7	8	9	10
Расходы - всего	200	х	2 894 606,76	2 894 606,76	-	-	-	2 894 606,76	-
в том числе:									
Прочая закупка товаров, работ и услуг		244	2 894 606,76	2 894 606,76	-	-	-	2 894 606,76	-
Результат исполнения (дефицит / профицит)	450	х	-	-	-	-	-	-	х

3. Источники финансирования дефицита средств

Наименование показателя	Код строки	Код аналитики	Утверждено плановых назначений	Исполнено плановых назначений					Сумма отклонения
				через лицевые счета	через банковские счета	через кассу учреждения	некассовыми операциями	итого	
1	2	3	4	5	6	7	8	9	10
Источники финансирования дефицита средств - всего (стр. 520 + стр.590+ стр. 620 + стр. 700 + стр. 730 + стр. 820 + стр. 830) в том числе:	500		-	-	-	-	-	-	-
Внутренние источники из них:	520		-	-	-	-	-	-	-
Движение денежных средств	590	x	-	-	-	-	-	-	-
поступление денежных средств	591	510	-	-	-	-	-	-	-
прочие	592	610	-	-	-	-	-	-	-
Внешние источники из них:	620		-	-	-	-	-	-	-
Изменение остатков средств	700	x	-	-	-	-	-	-	-
увеличение остатков средств, всего	710	510	-	-2 894 606,76	-	-	-	-2 894 606,76	x
уменьшение остатков средств, всего	720	610	-	2 894 606,76	-	-	-	2 894 606,76	x
Изменение остатков по внутренним оборотам средств учреждения в том числе:	730	x	-	-	-	-	-	-	-
увеличение остатков средств учреждения	731	510	-	-	-	-	-	-	x
уменьшение остатков средств учреждения	732	610	-	-	-	-	-	-	x
Изменение остатков по внутренним расчетам в том числе:	820	x	-	-	-	-	-	-	-
увеличение остатков по внутренним расчетам (Кт 030404510)	821		-	-	-	-	-	-	-
уменьшение остатков по внутренним расчетам (Дт 030404610)	822		-	-	-	-	-	-	-

Наименование показателя	Код строки	Код аналитики	Утверждено плановых назначений	Исполнено плановых назначений					Сумма отклонения
				через лицевые счета	через банковские счета	через кассу учреждения	некассовыми операциями	итого	
1	2	3	4	5	6	7	8	9	10
Изменение остатков расчетов по внутренним привлечением средств в том числе:	830	x	-	-	-	-	-	-	-
увеличение расчетов по внутреннему привлечению остатков средств (Кт 030406000)	831		-	-	-	-	-	-	-
уменьшение расчетов по внутреннему привлечению остатков средств (Дт 030406000)	832		-	-	-	-	-	-	-

4. Сведения о возвратах остатков субсидий и расходов прошлых лет

Наименование показателя	Код строки	Код аналитики	Произведено возвратов				
			через лицевые счета	через банковские счета	через кассу учреждения	некассовыми операциями	итого
1	2	3	4	5	6	7	8
Возвращено остатков субсидий прошлых лет, всего	910		-	-	-	-	-
Возвращено расходов прошлых лет, всего	950		-	-	-	-	-

Руководитель


(подпись)

Ю.В. Букина

(расшифровка подписи)


Руководитель финансово-экономической службы


(подпись)

Т.А. Ахметханова

(расшифровка подписи)

Главный бухгалтер


(подпись)

Е.Д. Канусик

(расшифровка подписи)

Централизованная бухгалтерия

(наименование, ОГРН, ИНН, КПП, местонахождение)

Руководитель (уполномоченное лицо)

(должность)

(подпись)

(расшифровка подписи)

Исполнитель

(должность)

(подпись)

(расшифровка подписи)

(телефон, e-mail)